


[DOLITIPS]

COMMENT

AJOUTER

UN TIERS ?






**Cliquez sur
l'icône tiers**



Accueil



Tiers



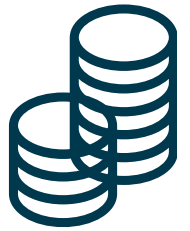
Produi...



Projets

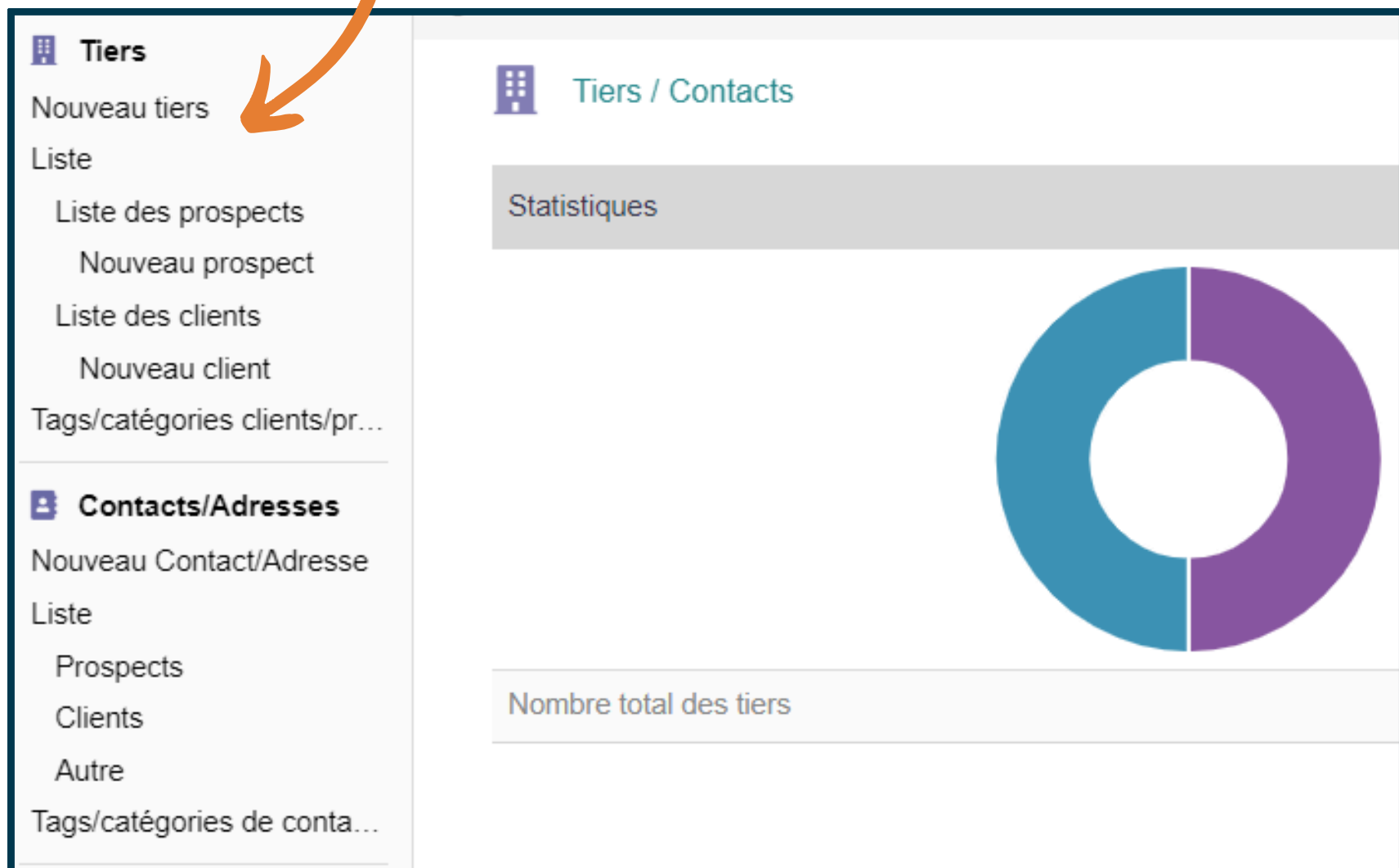


Comm...



Factur...

**Cliquez sur
"nouveau tiers"**




The screenshot displays a software interface with a sidebar on the left and a main content area on the right. The sidebar is divided into two sections: 'Tiers' and 'Contacts/Adresses'. The 'Tiers' section includes options like 'Nouveau tiers', 'Liste', 'Liste des prospects', 'Nouveau prospect', 'Liste des clients', 'Nouveau client', and 'Tags/catégories clients/pr...'. The 'Contacts/Adresses' section includes 'Nouveau Contact/Adresse', 'Liste', 'Prospects', 'Clients', 'Autre', and 'Tags/catégories de conta...'. An orange arrow points to the 'Nouveau tiers' option. The main content area is titled 'Tiers / Contacts' and features a 'Statistiques' section with a donut chart showing two segments (blue and purple). Below the chart is a section labeled 'Nombre total des tiers'.

- Tiers**
 - Nouveau tiers
 - Liste
 - Liste des prospects
 - Nouveau prospect
 - Liste des clients
 - Nouveau client
 - Tags/catégories clients/pr...
- Contacts/Adresses**
 - Nouveau Contact/Adresse
 - Liste
 - Prospects
 - Clients
 - Autre
 - Tags/catégories de conta...


Tiers / Contacts

Statistiques





Nombre total des tiers

Remplissez les différentes informations clients

 Nouveau tiers (prospect, client, fournisseur)



Nom du tiers
Nom alternatif (commercial, marque, ...) _____



Prospect / Client _____ Code client CU2401-00003 



État Ouvert 


Adresse _____


Code postal _____ Ville _____

Pays  France (FR) 

Département / Canton  _____ 

Téléphone  _____ Fax  _____



E-Mail  _____

Web  _____

Id. prof. 1 (SIREN) _____ Id. prof. 2 (SIRET) _____

Id. prof. 3 (NAF-APE) _____ Id. prof. 4 (RCS/RM) _____


Id. prof. 5 (numéro EORI) _____



Assujetti à la TVA Oui  Numéro de TVA _____ Vérifier 


Type du tiers _____ Effectifs _____

Type d'entité légale _____

Capital _____ Euros

Tags/catégories clients/prosp.  _____

Maison mère  Sélectionner un tiers 

Affecter un commercial  _____


Logo

ATM

Accueil Tiers Produits | Services Projets Commerce Facturation | Paiement Banques | Caisses GRH Agenda Tickets Outils Campagnes 17.0.2

Nouveau prospect
Liste des clients
Nouveau client
Tags/catégories clients/pr...

Contacts/Adresses
Nouveau Contact/Adresse
Liste
Prospects
Clients
Autre
Tags/catégories de conta...


Contactez
ATM-CONSULTING

Nom alternatif (commercial, marque, ...)
Prospect / Client Code client CU2401-00003
État Ouvert
Adresse
Code postal Ville
Pays France (FR)
Département / Canton
Téléphone Fax
E-Mail
Web
Id. prof. 1 (SIREN) Id. prof. 2 (SIRET)
Id. prof. 3 (NAF-APE) Id. prof. 4 (RCS/RM)
Id. prof. 5 (numéro EORI)
Assujetti à la TVA Oui Numéro de TVA Vérifier
Type du tiers Effectifs
Type d'entité légale
Capital Euros
Tags/catégories clients/prosp.
Maison mère Sélectionner un tiers
Affecter un commercial
Logo Choisir un fichier Aucun fichier choisi

CRÉER TIERS **ANNULER**

Cliquez sur le bouton
"Créer tiers"



**NOUS VOUS ACCOMPAGNONS
DANS VOTRE PROJET DOLIBARR**

Contactez-nous :

contact@doliondemand.fr

09.77.45.65.76

